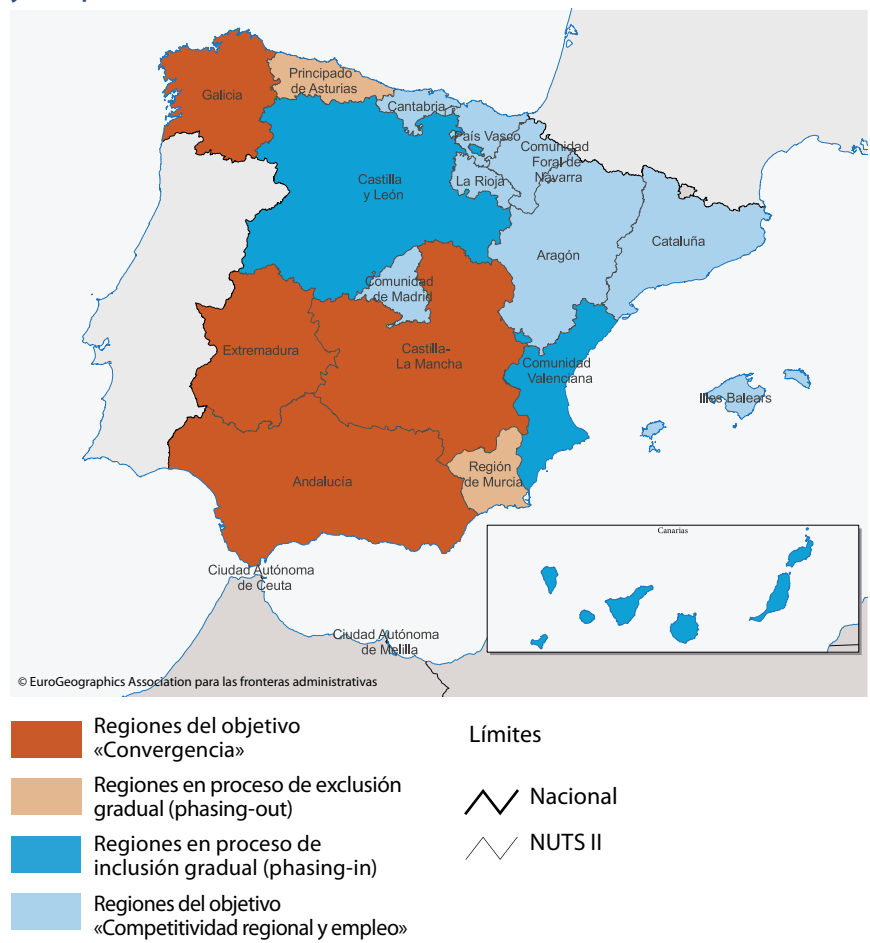


## Política de cohesión 2007-13

### Objetivos «Convergencia» y «Competitividad regional y empleo» 2007-2013



Valenciana son regiones en proceso de «inclusión gradual» (phasing-in) por efecto estadístico. Aparte de las regiones cubiertas por los «subobjetivos» de transición (es decir, los ya citados objetivos de exclusión e inclusión gradual), sólo Cantabria ha visto cambiar su estatus entre los períodos 2000-06 y 2007-13, ya que ha pasado del objetivo 1 de exclusión gradual (2000-06) al objetivo de Competitividad regional y empleo (2007-13). En el período 2007-13 habrá 16,3 millones de personas viviendo en las regiones de Convergencia (37 % del total, comparado con el 59 % en 2000-06).

### Objetivos estratégicos

Como establece el Marco Estratégico Nacional de Referencia (MENR) español, los fondos de la UE se destinarán a tres objetivos estratégicos:

- Convertir a España en un lugar más atractivo para invertir y trabajar.
- Mejorar los conocimientos y la innovación a favor del crecimiento.
- Más y mejores empleos.

EL MENR español se ha diseñado con la idea de traducir estos tres objetivos en áreas o «temas» prioritarios de actuación destinados, entre otras cosas, a reforzar la economía del conocimiento, fomentar un entorno y un transporte sostenibles, avanzar en el desarrollo local y urbano, promover el aprendizaje permanente y la creación de empresas, mejorar el capital humano, fomentar el acceso al empleo, la integración social y la igualdad de oportunidades, reforzar las asociaciones entre los sectores público y privado, y promover tanto la reflexión estratégica como la adquisición de capacidades y habilidades mediante el intercambio de experiencias en nuevas redes temáticas.

### Inversión

La dotación presupuestaria asignada a España en el marco de la política de cohesión 2007-13 asciende a un total de 35 217 millones de euros, que se desglosan de la siguiente manera: 26 180 millones de euros en el marco del objetivo de «Convergencia» (3 543 millones del Fondo de Cohesión), 8 477 millones para el objetivo de «Competitividad regional y empleo» y 559 millones para el objetivo de «Cooperación territorial europea».

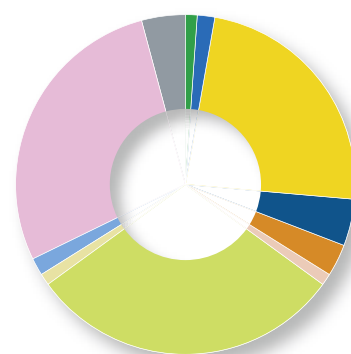
### Regiones beneficiarias de la inversión

Andalucía, Castilla-La Mancha, Extremadura y Galicia se incluyen en el objetivo de «Convergencia», mientras que Asturias, Ceuta, Melilla y Murcia son regiones en proceso de «exclusión gradual» (phasing-out) por efecto estadístico. Aragón, Baleares, Cantabria, Cataluña, Madrid, Navarra, País Vasco y La Rioja pertenecen, por su parte, al objetivo de «Competitividad regional y empleo»; finalmente, Canarias, Castilla y León y Comunidad

Información financiera del MENR	
Programa operativo (PO)	Total
<b>Convergencia</b>	
<b>Fondo de Cohesión (FC)</b>	
PO nacional Fondo de Cohesión - FEDER	4 900 164 342
PO nacional Fondo de Cohesión - FEDER (FC)	3 543 213 008
PO nacional Fondo de Cohesión - FEDER (FEDER)	1 356 951 334
<b>Fondo Europeo de Desarrollo Regional (FEDER)</b>	
<b>PROGRAMAS OPERATIVOS REGIONALES</b>	
<b>FEDER Convergencia</b>	
ANDALUCÍA	6 843 929 341
CASTILLA-LA MANCHA	1 439 393 894
EXTREMADURA	1 580 187 909
GALICIA	2 191 544 341
<b>FEDER Exclusión gradual (phasing-out)</b>	
ASTURIAS	395 215 192
MURCIA	523 859 034
CEUTA	17 712 796
CEUTA (54 ter)	27 559 814
MELILLA	16 228 681
MELILLA (54 ter)	27 559 813
<b>PROGRAMAS OPERATIVOS PLURIRREGIONALES</b>	
PO plurirregional FEDER, I+D+i para y por el beneficio de las empresas	1 686 342 363
Convergencia	1 573 919 540
Exclusión gradual	112 422 823
PO plurirregional FEDER de Economía basada en el conocimiento	1 238 138 404
Convergencia	1 129 547 369
Exclusión gradual	108 591 035
PO plurirregional FEDER de Asistencia técnica	44 557 905
Convergencia	41 214 429
Exclusión gradual	3 343 476
<b>Fondo Social Europeo (FSE)</b>	
<b>PROGRAMAS OPERATIVOS REGIONALES</b>	
<b>FSE Convergencia</b>	
ANDALUCÍA	1 155 756 489
CASTILLA-LA MANCHA	180 400 219
EXTREMADURA	250 085 797
GALICIA	358 501 812
<b>FSE Exclusión gradual (phasing-out)</b>	
ASTURIAS	100 787 496
MURCIA	75 743 963
CEUTA	10 249 664
MELILLA	7 193 432
<b>PROGRAMAS OPERATIVOS PLURIRREGIONALES</b>	
PO plurirregional FSE de Adaptabilidad y empleo	2 878 889 345
Convergencia	2 740 387 847
Exclusión gradual	1 38 501 498
PO plurirregional FSE de Lucha contra la discriminación	208 068 774
Convergencia	190 693 448
Exclusión gradual	17 375 326
PO plurirregional FSE de Asistencia técnica	22 129 144
Convergencia	2 1011 727
Exclusión gradual	1 117 417
<b>Total Convergencia</b>	
Total Convergencia	26 180 199 964
Fondo de Cohesión	3 543 213 008
Total Convergencia excluido Fondo de Cohesión	22 636 986 956
FEDER	17 389 180 821
Convergencia	16 156 688 157
Exclusión gradual	1 232 492 664
FSE	5 247 806 135
Convergencia	4 896 837 339
Exclusión gradual	350 968 796

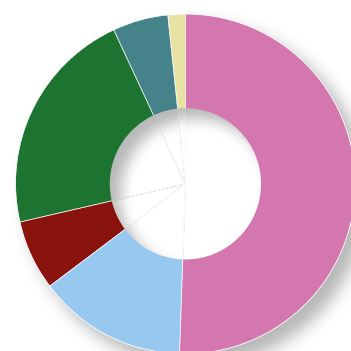
Programa operativo	Total
<b>Competitividad regional y empleo</b>	
<b>Fondo Europeo de Desarrollo Regional (FEDER)</b>	
<b>PROGRAMAS OPERATIVOS REGIONALES</b>	
<b>FEDER Inclusión gradual (phasing-in)</b>	
CASTILLA Y LEÓN	818 194 437
COMUNIDAD VALENCIANA	1 326 340 547
CANARIAS	417 182 272
CANARIAS (54 bis)	112 422 816
RUP CANARIAS	489 692 672
<b>FEDER Competitividad regional y empleo</b>	
CANTABRIA	89 030 873
ARAGÓN	163 101 304
BALEARES	107 196 565
CATALUÑA	679 074 228
MADRID	336 953 127
NAVARRA	47 108 905
PAÍS VASCO	240 582 157
LA RIOJA	32 622 095
<b>PROGRAMAS OPERATIVOS PLURIRREGIONALES</b>	
PO plurirregional FEDER, I+D+i para y por el beneficio de las empresas	562 114 121
Inclusión gradual	337 268 472
Competitividad regional y empleo	224 845 649
PO plurirregional FEDER de Economía basada en el conocimiento	227 054 517
Inclusión gradual	227 054 517
PO plurirregional FEDER de Asistencia técnica	19 340 693
Inclusión gradual	8 284 667
Competitividad regional y empleo	11 056 026
<b>Fondo Social Europeo</b>	
<b>PROGRAMAS OPERATIVOS REGIONALES</b>	
<b>FSE Inclusión gradual (phasing-in)</b>	
CASTILLA Y LEÓN	125 276 907
COMUNIDAD VALENCIANA	198 374 973
CANARIAS	117 291 876
<b>FSE Competitividad regional y empleo</b>	
CANTABRIA	12 684 118
ARAGÓN	74 523 363
BALEARES	38 732 058
CATALUÑA	284 711 549
MADRID	256 903 019
NAVARRA	19 214 969
PAÍS VASCO	61 104 788
LA RIOJA	13 933 419
<b>PROGRAMAS OPERATIVOS PLURIRREGIONALES</b>	
PO plurirregional FSE de Adaptabilidad y empleo	1 422 525 230
Inclusión gradual	691 291 998
Competitividad regional y empleo	731 233 232
PO plurirregional FSE de Lucha contra la discriminación	172 810 109
Inclusión gradual	80 867 748
Competitividad regional y empleo	91 942 361
PO plurirregional FSE de Asistencia técnica	11 436 309
Inclusión gradual	5 535 298
Competitividad regional y empleo	5 901 011
<b>Total Competitividad regional y empleo</b>	
Total Competitividad regional y empleo	8 477 534 017
FEDER	5 668 011 330
Competitividad regional y empleo	1 931 570 929
Inclusión gradual	3 736 440 401
FSE	2 809 522 687
Competitividad regional y empleo	1 590 883 887
Inclusión gradual	1 218 638 800

## Desglose por temas propuesto por España en sus borradores de programas operativos



### Fondo Europeo de Desarrollo Regional 2007-13

Cultura	1,3 %
Energía	1,7 %
Protección del medio ambiente y prevención de riesgos	23,6 %
Sociedad de la Información	4,3 %
Inversión en infraestructuras sociales	3,2 %
Reducción de costes adicionales que dificultan el desarrollo de regiones ultraperiféricas	0,9 %
Investigación y desarrollo tecnológico (IDT), innovación y espíritu empresarial	30,1 %
Asistencia técnica	1,0 %
Turismo	1,8 %
Transporte	27,9 %
Regeneración urbana y rural	4,1 %



### Fondo Social Europeo 2007-13

Mejorar el acceso al empleo y la sostenibilidad	50,8 %
Mejorar el capital humano	14,2 %
Mejorar la Integración social de las personas más desfavorecidas	6,7 %
Mejorar la adaptabilidad de trabajadores, empresas y empresarios	21,5 %
Mobilización para las reformas en las áreas de empleo e integración	5,3 %
Reforzar la capacidad institucional en los niveles nacional, regional y local	0,1 %
Asistencia técnica	1,5 %

## Impacto estimado de la nueva política de cohesión

Para medir el impacto real de la inversión, España ha establecido los siguientes indicadores o metas a alcanzar para 2013: tasa de empleo del 70 % (57 % entre las mujeres); gasto del 2 % del PIB en investigación y desarrollo (I+D) (55 % en procedencia del sector privado); 99 % de tasa de penetración de Internet en las pequeñas y medianas empresas (PYME), y 65 % en los hogares; reducción del abandono escolar prematuro al 15 %; y disminución en un 24% de las emisiones de CO<sub>2</sub> con respecto a los niveles existentes en 1990. Entre los indicadores específicamente dedicados a las regiones de Convergencia pueden citarse los siguientes: ampliar la densidad de la red ferroviaria a 35 km/1 000 km<sup>2</sup>, y mantener el porcentaje actual de población residente en municipios menores de 10.000 habitantes. Objetivos todos ellos en línea con los establecidos en el Programa Nacional de Reformas para España.

## Inversión para el crecimiento y el empleo

En comparación con el período 2000-06, y a pesar de una reducción de la ayuda de la UE superior al 40 %, el programa español ha incremen-

tado significativamente su apoyo a la estrategia de Lisboa, sobre todo en las áreas de investigación, innovación y sociedad de la información, doblando la dotación total hasta alcanzar una cantidad cercana a los 8 000 millones. Aparte de ello, se ha reservado otra cantidad superior a los 8 000 millones para el desarrollo del capital humano, que se espera beneficie directamente a más de 14 millones de personas en forma de creación de empleo, formación y oportunidades para crear nuevas empresas. Los esfuerzos en este sentido son particularmente importantes en las regiones de Convergencia, donde el gasto relacionado con los objetivos de Lisboa ha aumentado de un 53 % hasta casi un 70 %. Y esfuerzos similares se han registrado en las regiones de Competitividad regional y empleo, en las que dicho porcentaje ha superado el 80 %.

## Programas operativos

El MENR se aplicará a través de 45 programas operativos encuadrados en los objetivos tanto de Convergencia como de Competitividad regional y empleo. De estos 45 programas, 23 recibirán financiación del Fondo Europeo de Desarrollo Regional (incluido un programa operativo conjunto con el Fondo de Cohesión), y 22 del Fondo Social Europeo. Mención

aparte merece el nuevo Fondo Tecnológico asociado a estos programas, que se dedica a áreas como la investigación y la innovación para y por el beneficio de las empresas, actuaciones a nivel nacional con vistas a un desarrollo urbano integral, iniciativas para lograr una mejor conciliación entre la vida profesional y la privada, y actuaciones encaminadas a reducir el porcentaje de abandono escolar prematuro.

## Punto de contacto en España

Autoridad española responsable de la política de cohesión 2007-13:

### Dirección General de Fondos Comunitarios - Ministerio de Economía y Hacienda

Paseo de la Castellana, 162

Madrid

Tel.: + 34 91 583 74 00

Email: [fondoscomunitarios@sgpg.meh.es](mailto:fondoscomunitarios@sgpg.meh.es)

> [www.dgfc.sgpg.meh.es](http://www.dgfc.sgpg.meh.es)

Texto completo del MENR disponible en:

> [www.dgfc.sgpg.meh.es](http://www.dgfc.sgpg.meh.es)



